


Het onafhankelijke platform

voor gebouwautomatisering en- gebouwmanagementsystemen



Home

Het beginscherm van de app van waaruit je overal naar toe kan navigeren. Als je verder in de NetwerkApp gaat kan je altijd terug naar home door op het huisje links bovenin te klikken 🏠.

Oproepen

Het forum waar je oproepen kan plaatsen. Plaats een oproep en alle leden ontvangen een bericht. Vind het wiel niet zelf uit en laat het platform voor je werken. Samen weet je meer dan alleen.



Community

Het smoeleboek waarmee je toegang hebt tot alle gegevens van leden: naam, functie, mobiel, e-mail en LinkedIn. Zoek de juiste persoon binnen het platform. Je kan ook filteren op branche en rol (strategisch, tactisch en operationeel). Leden kan je toevoegen aan jouw favorieten. ☆



Chat

De locatie waar je leden persoonlijk één op één berichten kan sturen. Een soort Whatsapp binnen de NetwerkApp van de Building G100.



Afspraken

Als je aangemeld bent voor een event verschijnt dit symbool rechtsboven in de eventomgeving. Hiermee kan je pas écht gaan netwerken. Geef linksonder in "mijn beschikbaarheid" op wanneer jij beschikbaar bent voor afspraken tijdens de bijeenkomst. Klik vervolgens rechtsonder in op "Begin met netwerken" en maak relevante connecties. Je ziet vervolgens alle leden die zich aangemeld hebben. Selecteer een persoon waar jij een afspraak mee wilt maken op het event.



Agenda

De agenda waarin alle activiteiten staan van de Building G100: congressen, rondleidingen, trainingen, workshops, etc. Alles staat erin. Via deze optie kan jij je aan- en afmelden voor events.



Info

Hier vind je info over de community. Heb jij je aangemeld voor een event, dan zul je deze knop ook in de eventomgeving vinden. Hier bevindt zich dan alle info over het betreffende event.



Programma

Als je aangemeld bent voor een bijeenkomst zie je dit symbool. Hiermee krijg je toegang tot het programma van het event, met alle achterliggende informatie over sprekers, locatie, ect.



Nieuws

De nieuwsberichten van het event netjes op een rij. In de community vind je de nieuwsitems halverwege het homescherm. Klik op > (groter-dan) en alle nieuwsberichten verschijnen.

Archief

In het archief staan alle presentaties, foto's en films van alle bijeenkomsten die de Building G100 ooit heeft georganiseerd. Echt een bezoek waard.

Ledenoverzicht

Een overzicht van alle bedrijven en leden van de Building G100.



Uitsluitend leden van de Building G100 krijgen toegang tot de community


Aanmelden events

Klik in het homescherm op "Agenda". Selecteer het event waar jij je voor wilt aanmelden. Klik vervolgens op de button "Ik kom ook" en je bent aangemeld. Nu kan je ook het programma bekijken en zien wie er allemaal komen.


Afmelden events

Via de agenda ga je naar het event waar jij reeds voor bent aangemeld. Klik vervolgens op de button "Eventinfo". Vervolgens kan je onderaan selecteren "Ik kom niet". Je bent nu afgemeld.

Leden zoeken

Via de community  kan je alle leden vinden. Je kan er ook filteren op rol waardoor je kan zien wie er zich bezighoudt met gebouwautomatisering op strategisch, tactisch en/of operationeel niveau.

Bericht sturen naar alle leden

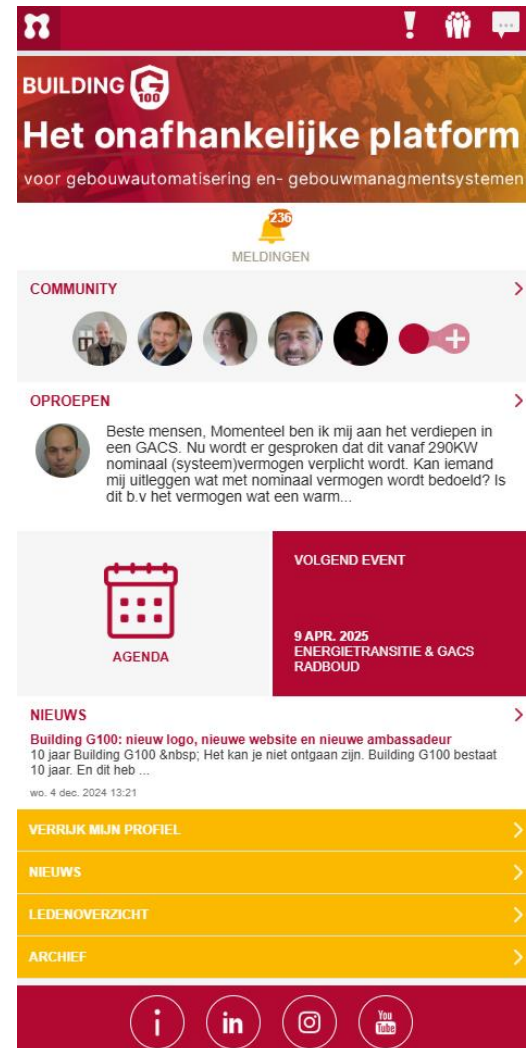
Je kan oproepen plaatsen  in het forum. Alle leden ontvangen dan jouw bericht. Probeer maar eens.

Presentielijst bekijken

Als je aangemeld bent voor een bijeenkomst/event/training kan je vooraf zien wie aanwezig is. Ook kan je eenvoudig een discussie starten met elkaar. Sprekers kunnen hier dan tijdens het event op inspelen.

Presentaties bekijken van bijeenkomsten

Via het homescherm kan je terecht komen in het "Archief". Hier staan alle presentaties en naslagwerken in van alle events die de Building G100 ooit georganiseerd heeft.



TIP: De App via jouw browser

Via <https://app.networkapp.eu/> is de app ook beschikbaar in je browser.

FAQ

Ik wil mijn collega meenemen naar events. Hoe meld ik hem/haar aan?

Stuur je verzoek naar Martijn@BuildingG100.nl (graag met de contactgegevens van jouw collega) en Martijn zal jouw collega een aparte uitnodiging sturen voor in de NetwerkApp.

Ons bedrijf is lid van de Building G100. Waarom heb ik alles contactpersoon alleen toegang tot de app?

Uitsluitend onze directe leden hebben toegang tot de community in de app. Jouw collega's kan je eventueel aanmelden voor bijeenkomsten (Martijn@BuildingG100.nl) maar uitsluitend jij kan in deze unieke community.

Waar kan ik terecht met al mijn vragen?

In het home-menu staat een banner "Neem contact op". Als je hierop klikt verschijnen de contactgegevens van de verenigingsmanager. Je kan hem bellen (06-83087707) of mailen (Martijn@BuildingG100.nl).